

Министерство образования, науки и молодёжи республики Крым  
Государственное бюджетное профессиональное образовательное учреждение Республики  
Крым  
«Бахчисарайский техникум строительства и транспорта»

**Методическая разработка урока  
по информатике и ИКТ  
на тему:**

*«Создание компьютерных публикаций на основе использования  
готовых шаблонов (для выполнения учебных заданий из  
различных предметных областей)».*

***Разработала***  
*Преподаватель ГБПОУ РК «БТСТ»  
I квалификационной категории  
Толстопалова Диана Борисовна.*

г. Бахчисарай  
2016 г.

## **Цели урока:**

**Образовательная:** проверить уровень усвоения учащимися применять графические возможности текстового редактора Word с использованием векторной графики, умение работать с сетью класса.

**Развивающая:** способствовать развитию памяти, внимания, творческих способностей.

**Воспитательная:** продолжить воспитание аккуратности, активности, ответственности, трудолюбия и исполнительности.

**Тип урока:** урок практического применения знаний.

## **Ход урока**

1. **Организационный момент** (взаимное приветствие, проверка готовности класса к уроку, организация внимания).
2. Проведение инструктажа по технике безопасности и охране труда.
3. **Практическая работа.**

**А) Набрать предложенный текст.**

### **Современные строительные материалы и здоровье**

Сегодня обилие и разнообразие строительных и отделочных материалов поражает воображение. Начиная строительство или ремонт жилища или офиса, можно растеряться, выбирая мебель, покрытие для пола, обои для стен или способ отделки потолка. При этом главными критериями при выборе чаще всего у нас является внешний вид, дизайн, прочность и другие подобные свойства выбираемого материала. О том, как в последующем данный материал будет влиять на наше здоровье, мы задумываемся гораздо реже или не думаем вообще. А зря. Ведь от этого будет зависеть не только наше самочувствие, но и здоровье. Слабость, недомогание, аллергия и даже онкозаболевания – возможные последствия неправильного подхода к выбору материалов для ремонта. Современные строительные материалы выделяют в воздух множество веществ, многие из которых в определенных концентрациях не только вредны для нашего здоровья, но и опасны для жизни. Рассмотрим особенности некоторых материалов, на которые следует обратить внимание, если вам не безразлично ваше здоровье и здоровье ваших близких.

Краски - особенно распространенный отделочный материал для **стен** и потолка. Самую большую опасность представляют краски, содержащие свинец. Даже небольшие концентрации свинца в воздухе отрицательно влияют на работу мозга, особенно у детей, замедляют их физическое и умственное развитие, ухудшают слух. Поэтому применять краски с содержанием свинца для отделки детских комнат недопустимо.

Кроме свинца, в красках опасность могут являть растворители, применяемые для их производства. Растворитель (уайт-спирит, кстати, один из самых вредных из них) в продолжении длительного времени после ремонта может выделяться в воздух, приводя к аллергиям и заболеваниям дыхательных путей. Уайт-спирит чаще всего используется в акриловых красках. Предпочтение следует отдать вододисперсионным, водно-дисперсным, полиэфирным и алкидным краскам.

**Б) Отформатировать текст по следующему алгоритму.**

Выбрать шрифт Times New Roman.


Размер шрифта 12.

Главные слова выделить жирным шрифтом с подчёркиванием.  
Выровнять текст по ширине и установить абзацы.


### Инструкция по форматированию текста.

При редактировании текста вы сможете использовать следующие возможности редактора:

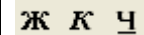
#### 1. Изменение шрифта

Кнопка на панели инструментов «форматирование» 	В горизонтальном меню: формат - шрифт - шрифт
---	--


#### 2. Изменение размера шрифта

Кнопка на панели инструментов «форматирование» 	В горизонтальном меню: формат - шрифт - размер
---	---


#### 3. Изменение начертания шрифта

Кнопки на панели инструментов «форматирование»: полужирный, курсив, подчеркнутый 	В горизонтальном меню: формат - шрифт - начертание
---	---

#### 4. Выравнивание текста

Кнопки на панели инструментов «форматирование»: по левому краю, по центру, по правому краю. 	В горизонтальном меню: формат - абзац - отступы и интервалы - выравнивание
--	---

#### 5. Изменение цвета текста

Кнопки на панели инструментов «форматирование»: 	В горизонтальном меню: формат - шрифт - цвет текста
--	--

**3. Домашнее задание:** *создать приглашение на презентацию новых строительных материалов.*